IDRÆTSCENTER VEST - NY SPRINGHAL

ICV_K01_C06_DISPOSITIONSFORSLAG

P+P arkitekter 12.10.2026

P+P arkitekter

INDHOLDSFORTEGNELSE

Forside		side	1
Beskrivelse		side	2
Situationsplan	1:1000	side	3
Oversigtsplan	1:500	side	4
Plan etage 0	1:200	side	5
Plan etage 1	1:200	side	6
Tværsnit A-A	1:100	side	7
Tværsnit B-B	1:100	side	8
Tværsnit C-C	1:100	side	9
Længdesnit D-D	1:100	side	10
Facader	1:200	side	11
Isometri		side	12
Perspektiv 1	Interiør	side	13
Perspektiv 2	Interiør	side	14
Perspektiv 3	Interiør	side	15
Perspektiv 4	Facadeforslag 1	side	16
Perspektiv 5	Facadeforslag 2	side	17

BESKRIVELSE

PLACERING OG DISPONERING
Den nye springhal placeres nord for det nuværende idrætscenter.
Ved denne placering bliver der mulighed for adgang til den nye hal fra foyeren gennem håndboldhallen.
Der etableres også en direkte forbindelse mellem den nye og eksisterende springhal, og et stort redskabsrum placeres centralt så det kan bruges af begge haller.
Fra parkeringspladsen er der direkte adgang til redskabsrummet via en stor rulleport.

ARKITEKTONISK IDÉ
Den nye hal udføres i samme materialer som det eksisterende hal, og den mørkegrå og olivengrønne farve føres videre på den nye hal.
Mod nord laves et langt glasparti, som åbner bygningen op ud mod fodboldbanerne og skaber mulighed for indkig og udkig fra hallen.
Hallen farves mørkegrå på den nederste 1/4 del, og olivengrøn på den øverste 3/4 del.
Blandingen af de to farver kan også laves som de viste varianter bagerst i mappen.
Derudover er der forslag til at lave nogen store figurer på facaden, udskåret i f.eks.malede fibercementplader, eller lakerede aluplader som fastskrues på facaden.

FUNKTIONER
Den nye hal indeholder:
1. Springområde med springgrave, trampoliner, tilløb på 30 - 35 m
2. Gulvareal / rytmesal på 16m x 16m
3. Adgangsområde med åben garderobe
4. Opbevaringsplads for redskaber
5. Teknikrum på 1.sal

HALLENS DIMENSIONER OG AREAL

Hallens udvendige mål:	51,18 m x 17.06 m = 873 m^2
Udvendig højde:	ca. 9 m
Frihøjde under spærene :	7,50 m

KONSTRUKTIONER OG MATERIALER

Bærende konstruktion:
Den bærende konstruktion udføres i limtræsrammer

Ydervægge:
Ydervægge udføres i sandwichelementer af stål og mineraluld som Paroc Panel System svarende til den eksisterende springhal-facade. Farve som eksisterende springhal.

Tag:
Tagkonstruktionen laves i trækassetter med paptag.

Gulve:
I hallen udlægges sportsparketgulv i massiv træ.
I redskabsrummet laves vinylgulv.

Akustikregulering:
Vægge og lofter beklædes i stort omfang med træbeton, som Troldtekt lys natur ultrafin

Indvendige vægge:
Dele af indvendige vægge beklædes med lakeret krydsfinér

Døre og vinduer:
Vinduer og døre laves i alu-konstruktion. Farve som eksisterende vinduer og døre

Note:
I projekteter vist forslag løst inventar (bænke, redskaber, airtracks)
Disse ting er ikke indeholdt i økonomien.
Figurer på facaden er ikke indeholdt i økonomien.

Idrætcenter Vest

Den eksisterende fodboldbane kan fortsat anvendes og indrettes fleksibelt, selvom den foreslåede udvidelse inddrager en del af det tilstødende areal.
Det samlede baneareal kan opdeles i flere mindre baner til forskellige aldersgrupper og spilleformer eller indrettes som én stor 11-mands kampbane,
da det tilbageværende areal stadig er på mindst 105 × 68 meter.

DBU's standardmål er 105 × 68 meter for en 11-mandsbane, 68 × 52,5 meter for en 7/8-mandsbane, 40 × 30 meter for en 5-mandsbane og 21 × 13 meter for en 3-mandsbane. Den viste disponering giver dermed mulighed for en fleksibel anvendelse af den eksisterende bane og det nye areal til både træning, mindre kampe og 11-mandskampe.

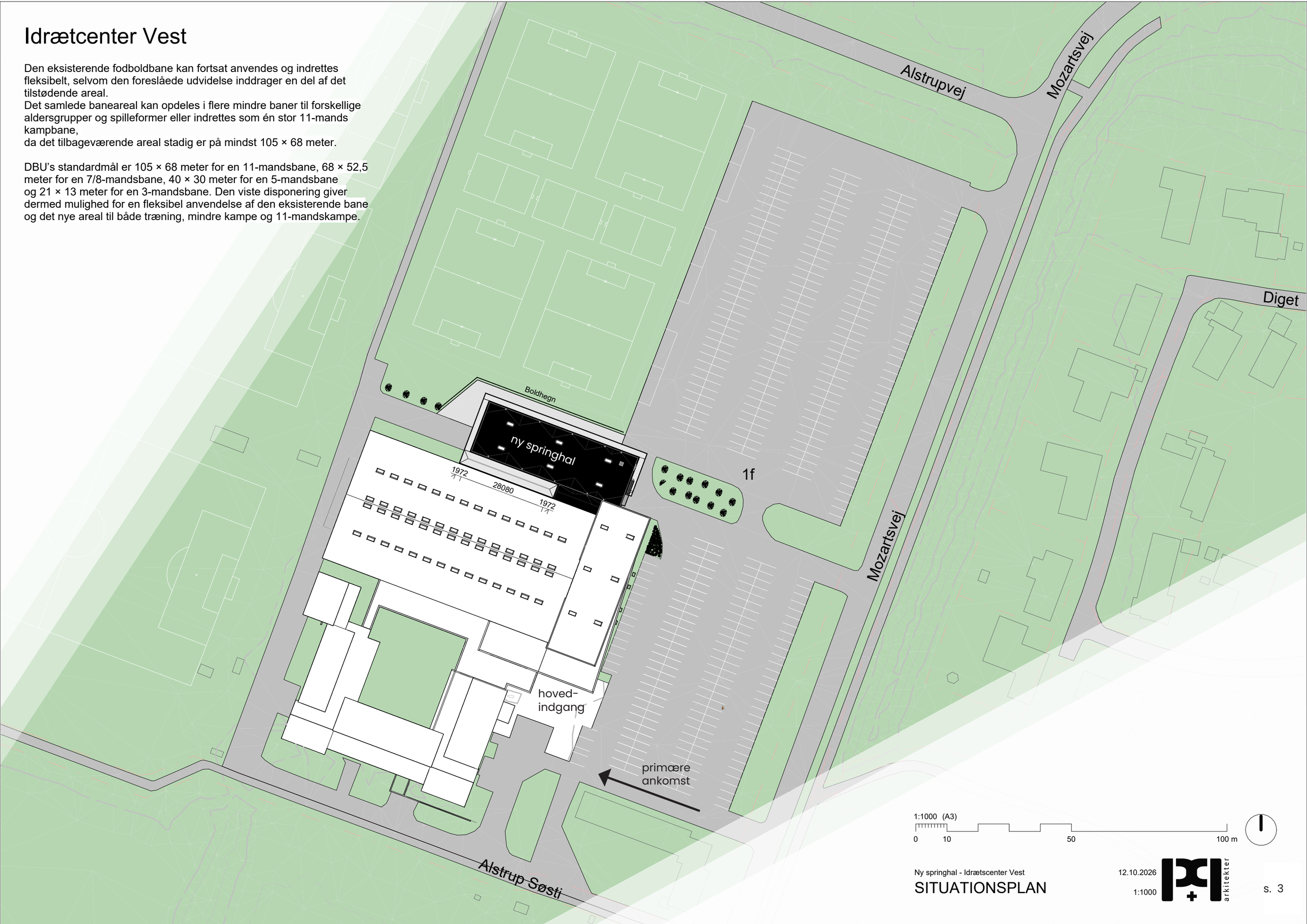

1:1000 (A3)

0 10 50 100 m

Ny springhal - Idrætscenter Vest

SITUATIONSPLAN

12.10.2026

1:1000

arkitekter

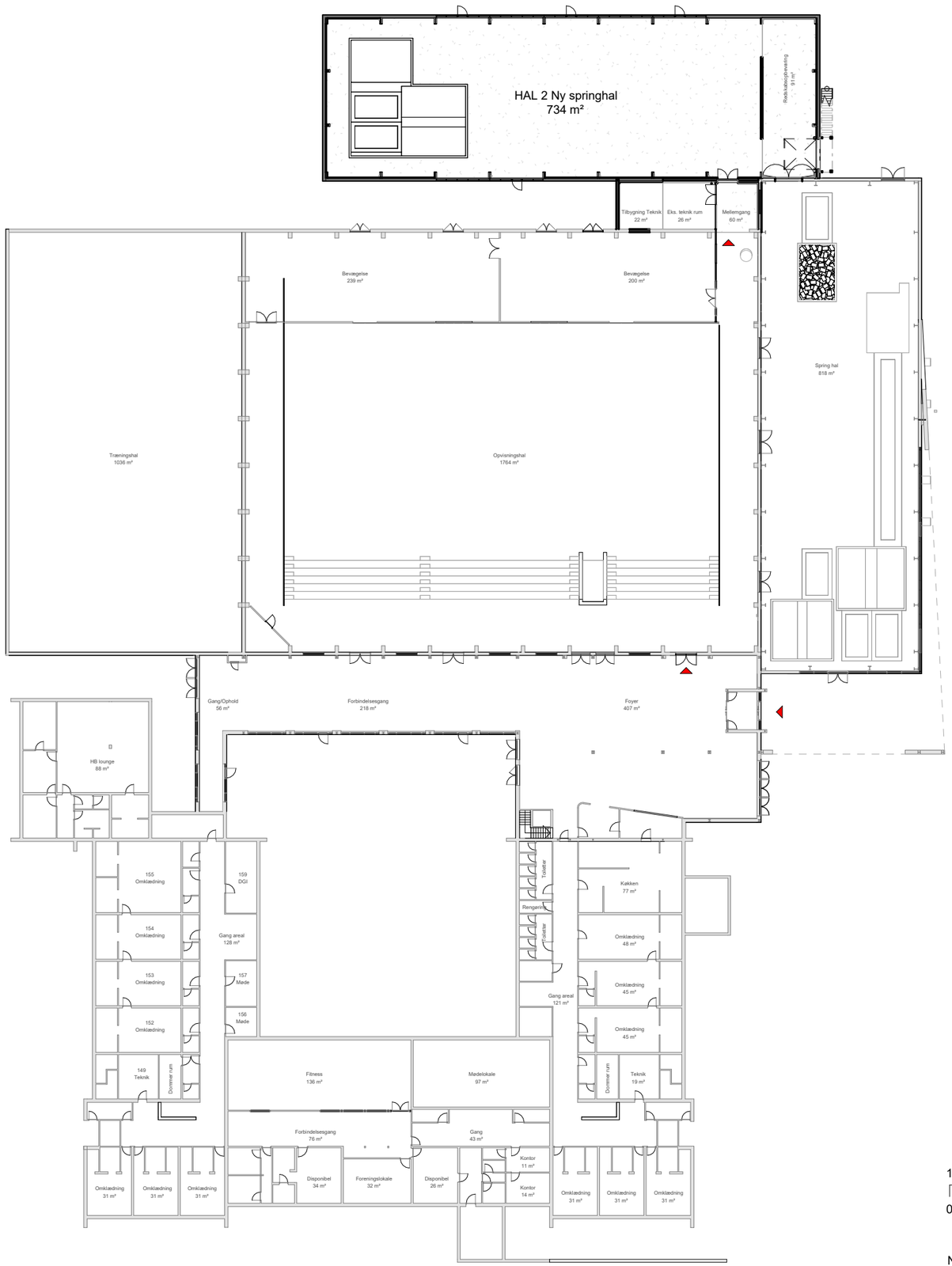

1:500 (A3)

0 10 20 50 m

Ny springhal - Idrætscenter Vest

OVERSIGTSPLAN

12.10.2026

1 : 500

arkitekter

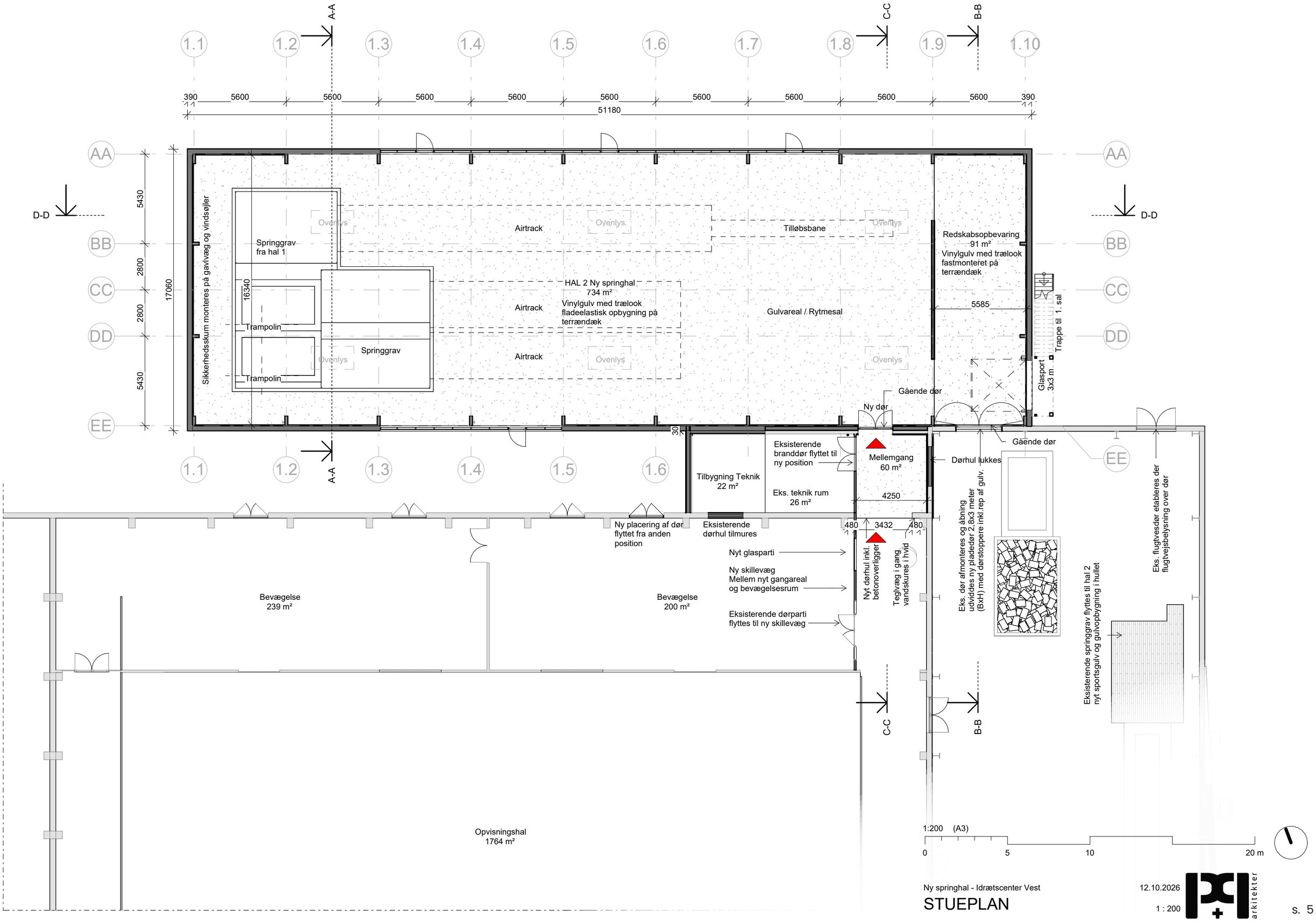

Ny springhal - Idrætscenter Vest

STUEPLAN

12.10.2026

1 : 200

arkitekter

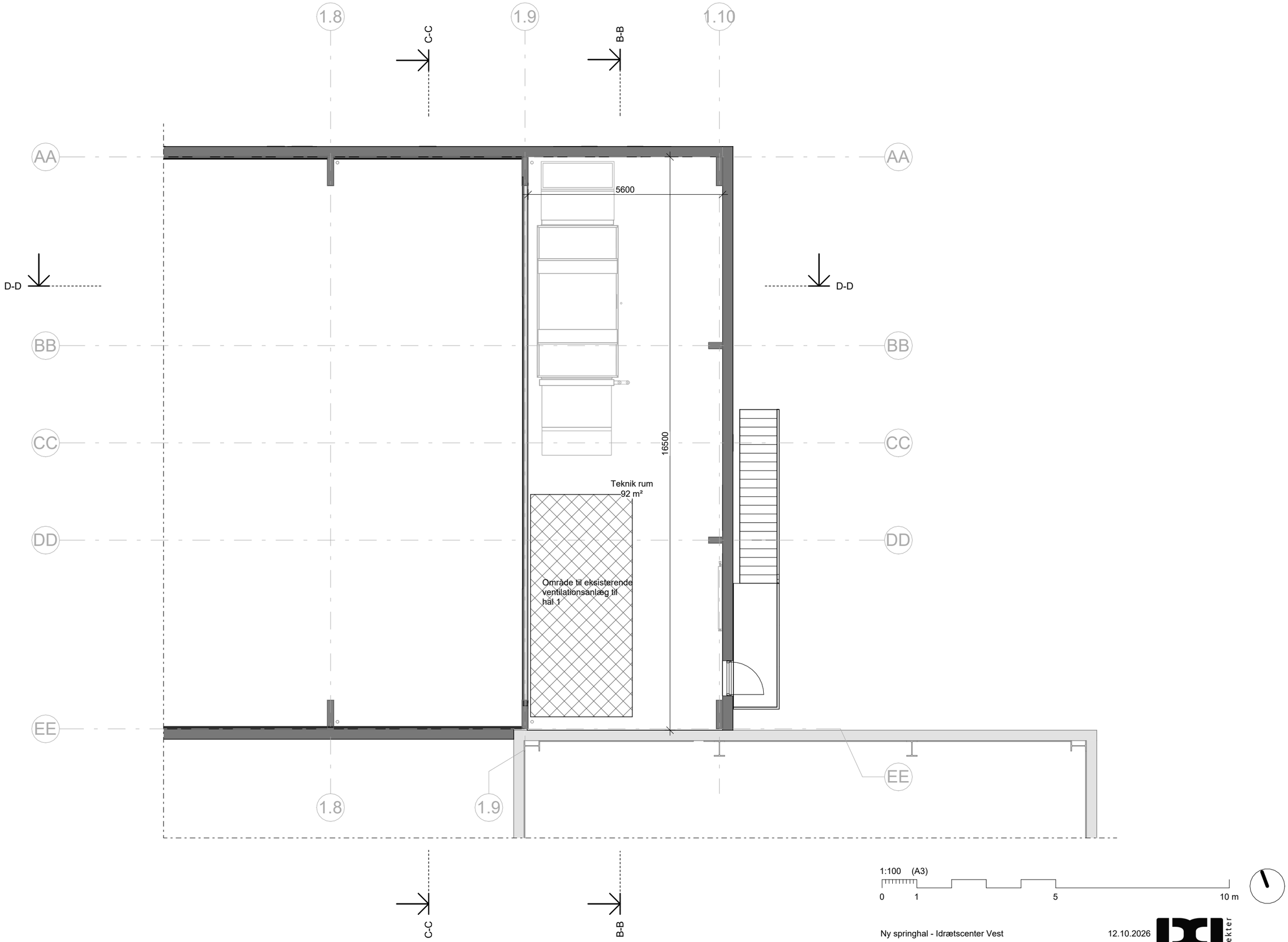

1:100 (A3)

0 1 5 10 m

Ny springhal - Idrætscenter Vest

1. SALSPLAN

12.10.2026

1 : 100

arkitekter

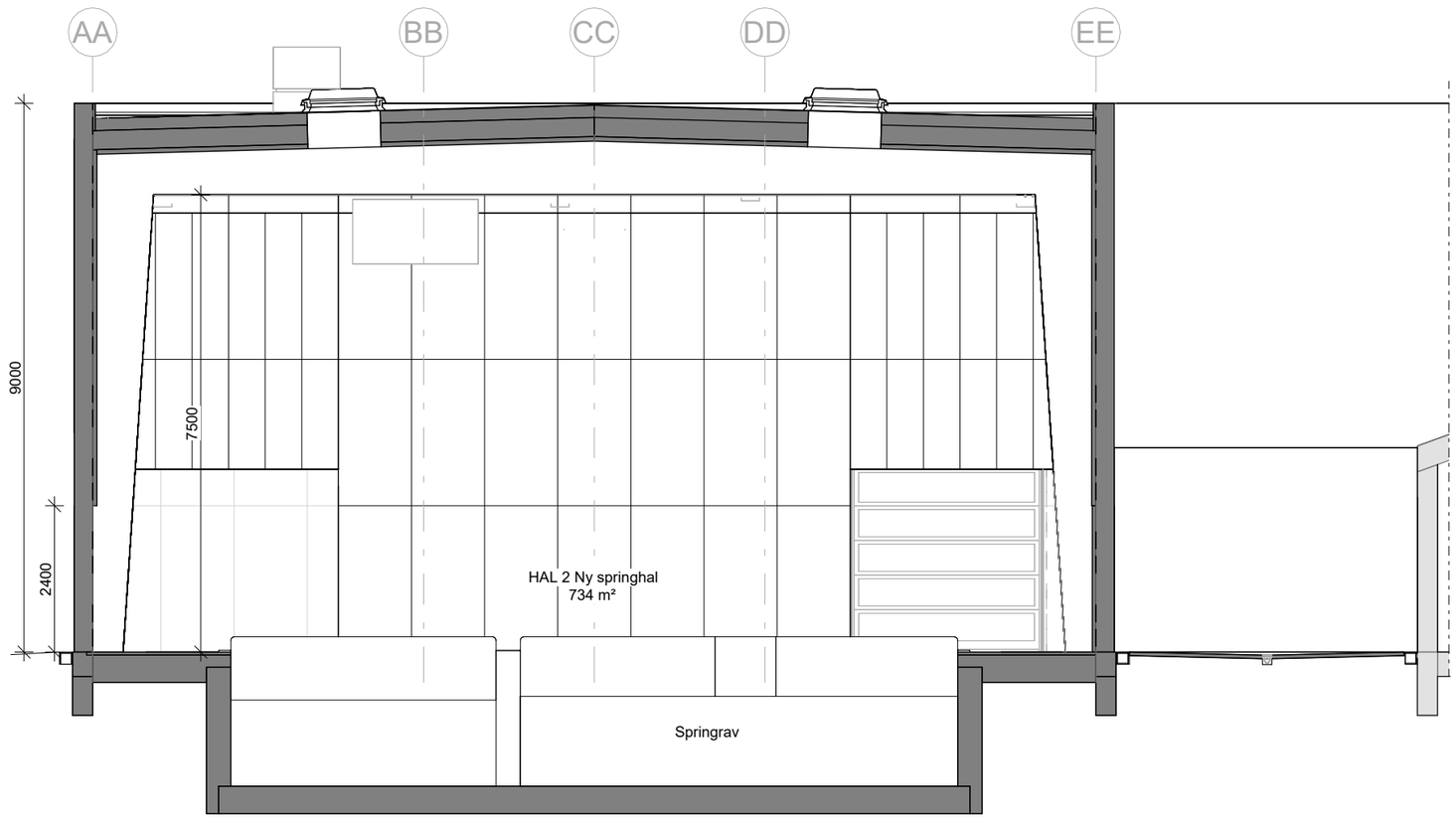

1:100 (A3)

0 1 5 10 m

Ny springhal - Idrætscenter Vest

SNIT A-A

12.10.2026

1 : 100

arkitekter

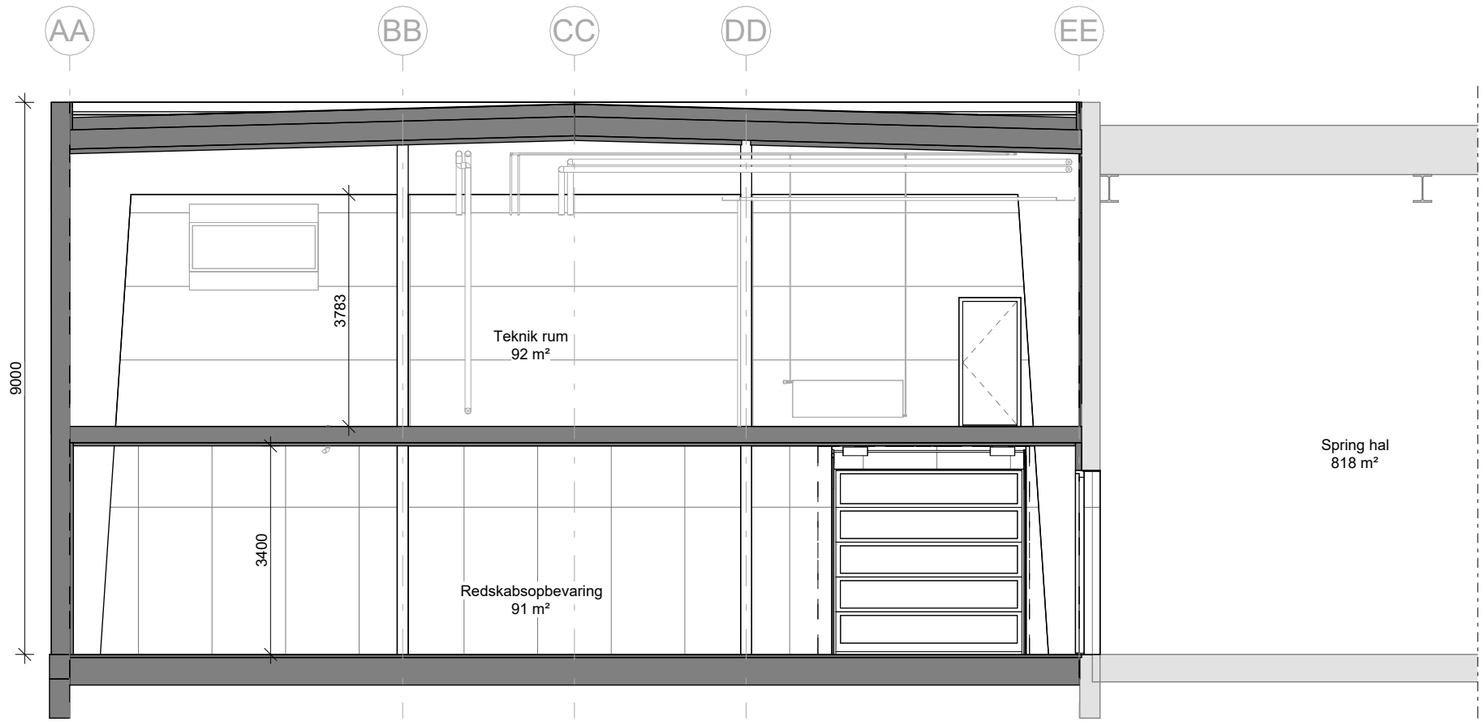

1:100 (A3)

0 1 5 10 m

Ny springhal - Idrætscenter Vest

SNIT B-B

12.10.2026

1 : 100

arkitekter

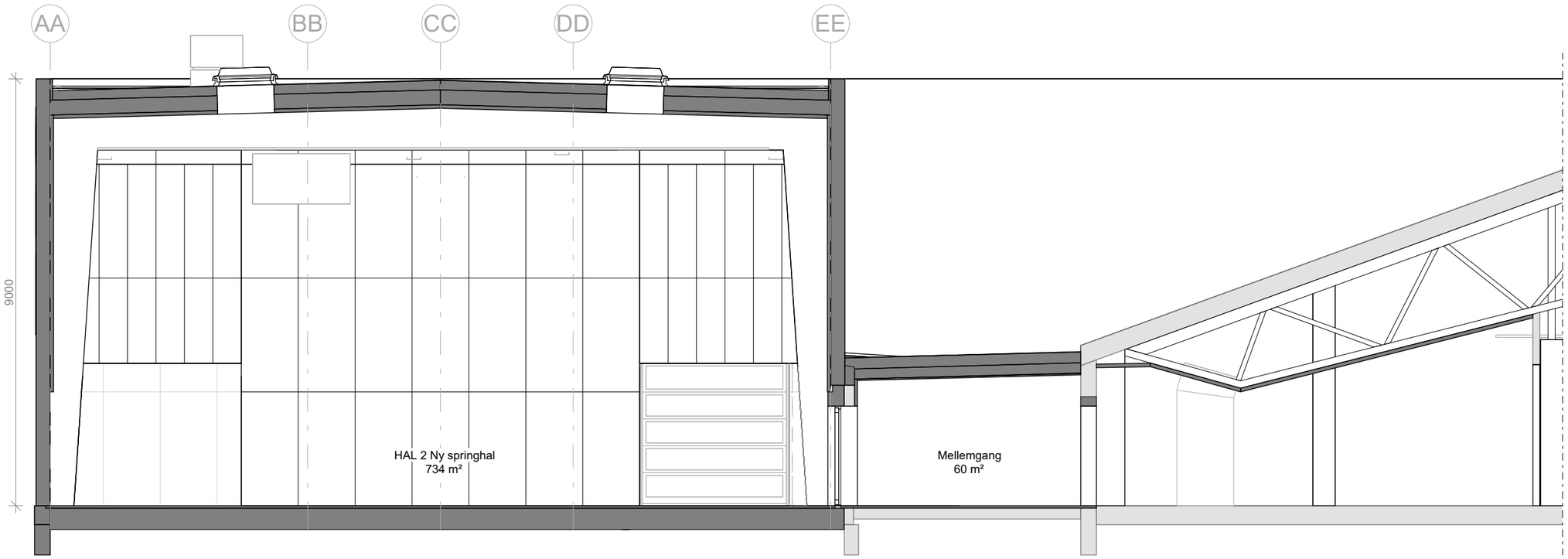

1:100 (A3)

0 1 5 10 m

Ny springhal - Idrætscenter Vest

SNIT C-C

12.10.2026

1 : 100

arkitekter

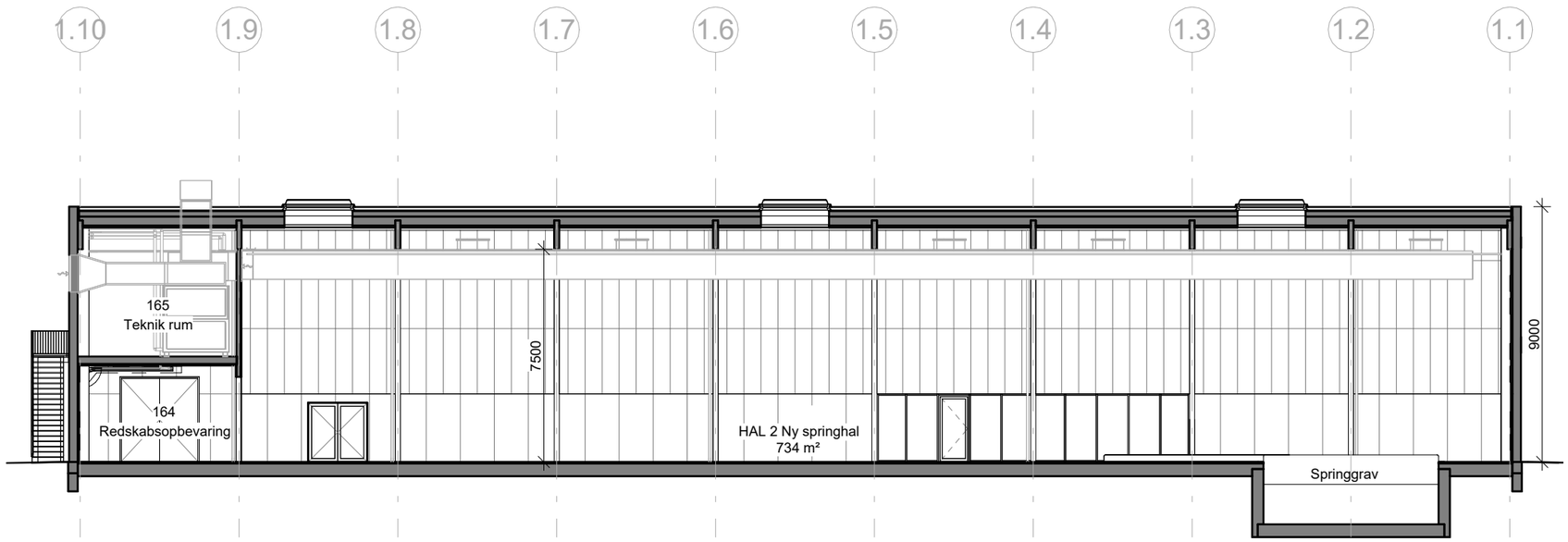

1:200 (A3)

0 5 10 20 m

Ny springhal - Idrætscenter Vest

SNIT D-D

12.10.2026

1 : 200

arkitekter

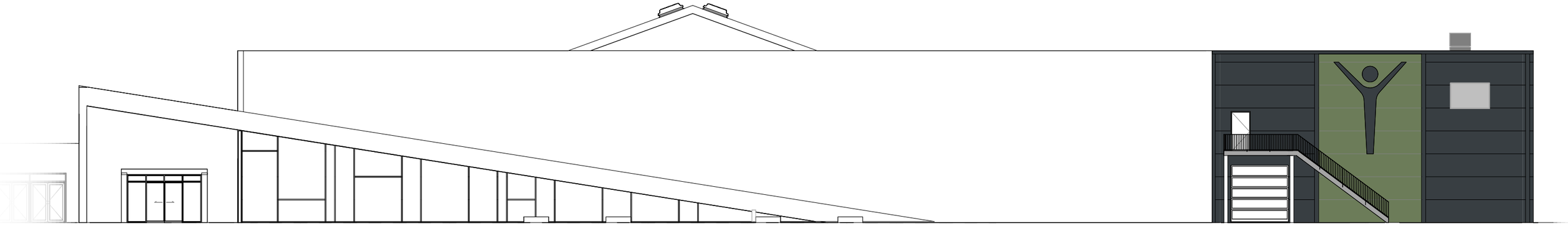

Facade Øst

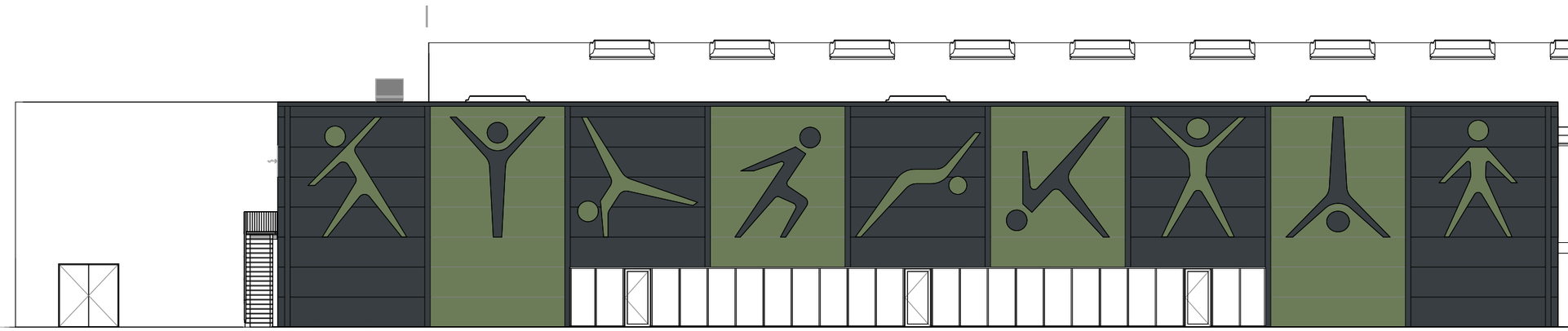

Facade Nord

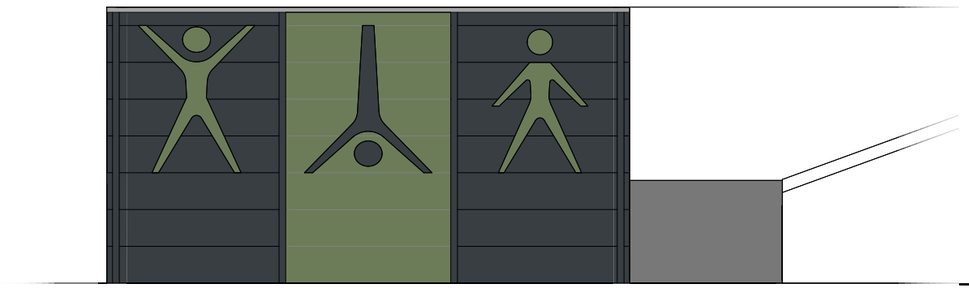

Facade Vest

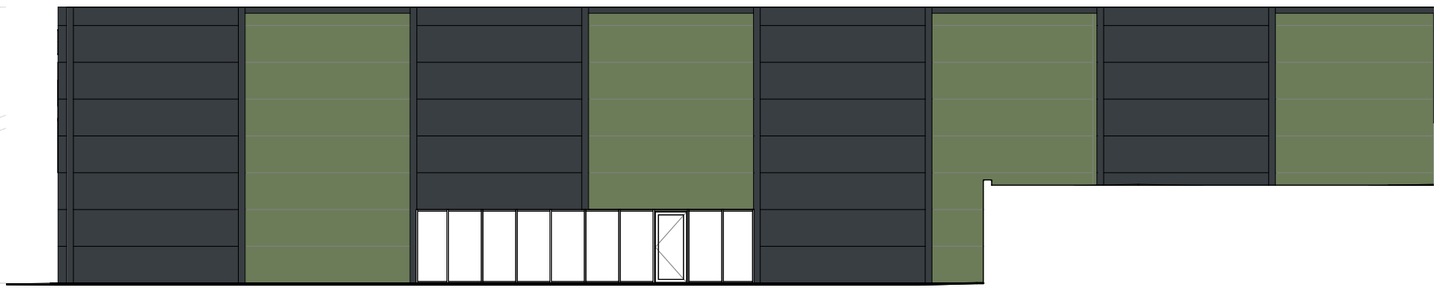

Facade Syd

Note: Facadefigurer aftales nærmere med bygherre

1:200 (A3)

0 5 10 20 m

Ny springhal - Idrætscenter Vest

FACADER

12.10.2026

1 : 200

PCI arkitekter

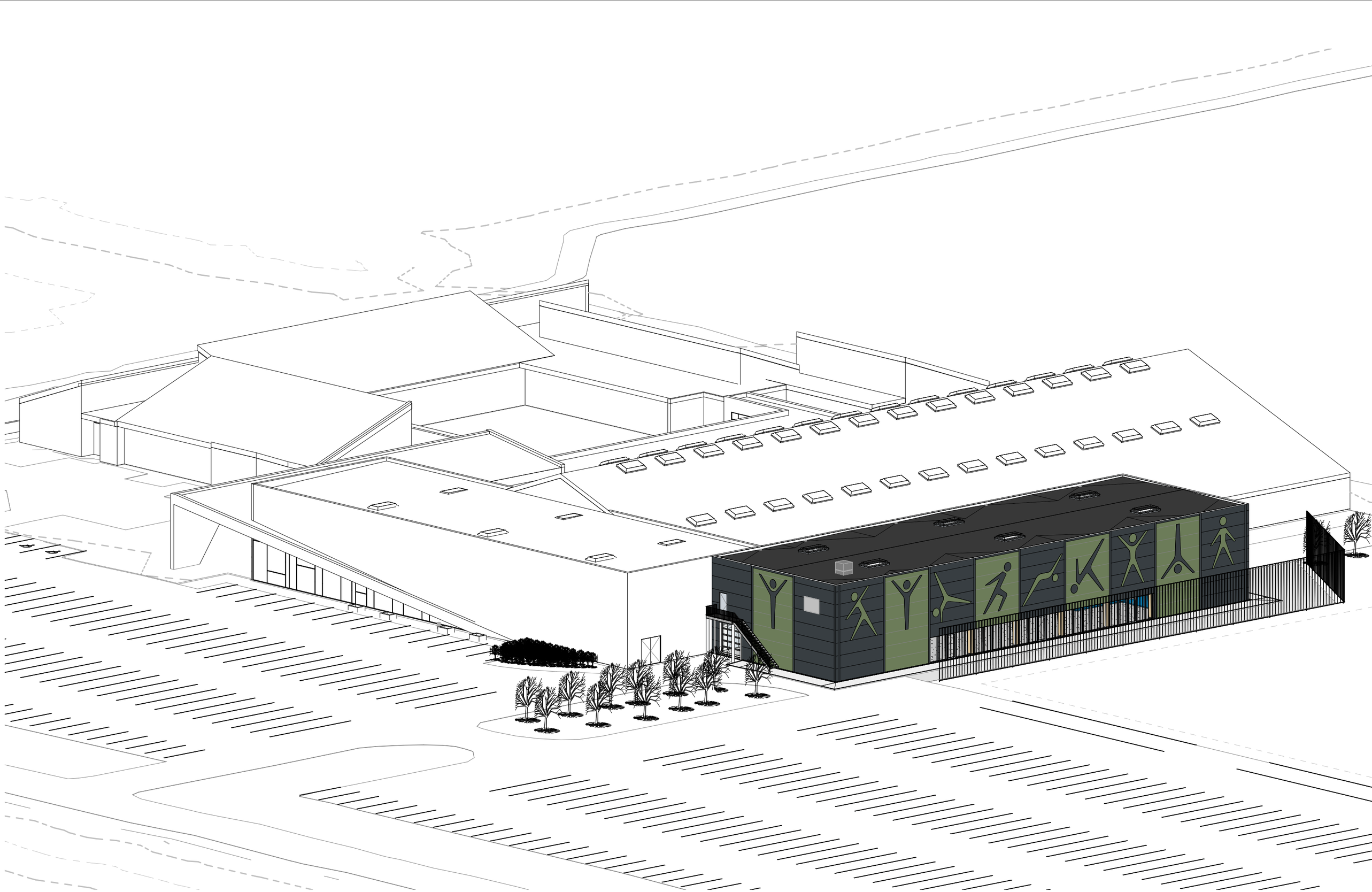

Note: Facadefigurer aftales nærmere med bygherre

Ny springhal - Idrætscenter Vest

12.10.2026

3D - UDSNIT

arkitekter



Idrætscenter Vest - Ny springhal
PERSPEKTIV 1
Dispositionsforslag
Dato: 12.10.2026



Idrætscenter Vest - Ny springhal
PERSPEKTIV 2
Dispositionsforslag
Dato: 12.10.2026



Idrætscenter Vest - Ny springhal
PERSPEKTIV 3
Dispositionsforslag
Dato: 12.10.2026



Idrætscenter Vest - Ny springhal

PERSPEKTIV 4

Dispositionsforslag
Dato: 12.10.2026



Idrætscenter Vest - Ny springhal

PERSPEKTIV 5

Dispositionsforslag

Dato: 12.10.2026